

# 实验计划说明报告：基于 `embedded_secondary_index` 的 `LevelDB` 实现及实验

## 1. 实验背景

`LevelDB` 是一个高性能的持久化键值存储引擎，提供简单的 API 用于高效的读写操作。然而，传统 `LevelDB` 仅支持基于主键的快速查询，而无法直接支持对二级属性的查询需求。在许多场景（如搜索系统或复杂索引系统）中，需要支持高效的二级索引查询。

本实验计划基于 `embedded_secondary_index` 的设计扩展了 `LevelDB`，支持通过嵌入式布隆过滤器实现的二级索引查询，并引入了 Top-K 查询功能以提升二级属性查询的实用性和效率。

## 2. 实验目标

- 实现一个支持二级索引查询的 `LevelDB` 扩展版本。
- 验证嵌入式二级索引的设计在读写性能和查询效率上的优越性。
- 测试支持二级索引查询的数据库在 Top-K 查询功能上的性能表现。

## 3. 系统设计

本实验采用 `embedded_secondary_index` 的实现方式，将二级索引嵌入到 `LevelDB` 的原有数据结构中。以下是系统的核心设计：

### 3.1 数据结构设计

#### 1. `MemTable`：

- 在内存中维护主键与二级属性的数据映射关系。
- 对二级属性构建布隆过滤器以提高查询效率。

#### 2. `SSTable`：

- 每个 `SSTable` 包含多个数据块（存储键值对）、元数据块（记录索引信息）和布隆过滤器块（分别用于主键和二级属性的快速过滤）。
- 数据写入磁盘时，布隆过滤器被嵌入到 `SSTable` 中，避免额外的索引文件。

#### 3. 布隆过滤器：

- 对每个数据块的二级属性计算布隆过滤器位串。
- 通过内存中加载的布隆过滤器快速筛选可能包含目标数据的块，减少磁盘 IO。

### 3.2 查询算法设计

#### 1. Top-K 查询：

- 查询时，先通过布隆过滤器筛选出可能的 `SSTable` 和数据块。
- 使用小顶堆保存查询结果，根据 `sequence_number`（插入顺序）排序，最终返回最近的 K 条记录。

#### 2. 层次化查询流程：

- 优先从 `MemTable` 查询；

- 若未命中，则逐层遍历 SSTable。

---

## 4. 实验步骤

### 4.1 系统实现

1. 修改 LevelDB 的源码以支持二级索引嵌入：
  - 更新 SSTable 数据块结构，增加布隆过滤器支持；
  - 修改 write 和 Flush 流程，嵌入二级索引信息。
2. 扩展数据库的 API：
  - 实现二级索引的查询接口（RangeLookup 和 Top-K Lookup）。
3. 使用 Google Test 编写单元测试，验证功能正确性。

### 4.2 计划性能测试

#### 1. 数据准备：

- 生成包含主键和二级属性的模拟数据集。
- 数据格式示例：

```
{
  "primary_key": "id12345",
  "secondary_key": "tag123",
  "value": "This is a test record."
}
```

#### 2. 测试指标：

- 数据写入性能（QPS）。
- 基于二级属性的查询性能：
  - 单次查询耗时；
  - 不同 Top-K 参数下的查询性能；
- 对比嵌入式二级索引与传统外部索引在查询性能上的表现。

#### 3. 测试工具：

计划使用 Benchmark 工具测量数据库的吞吐量与延迟。

---

## 5. 附录：系统结构图

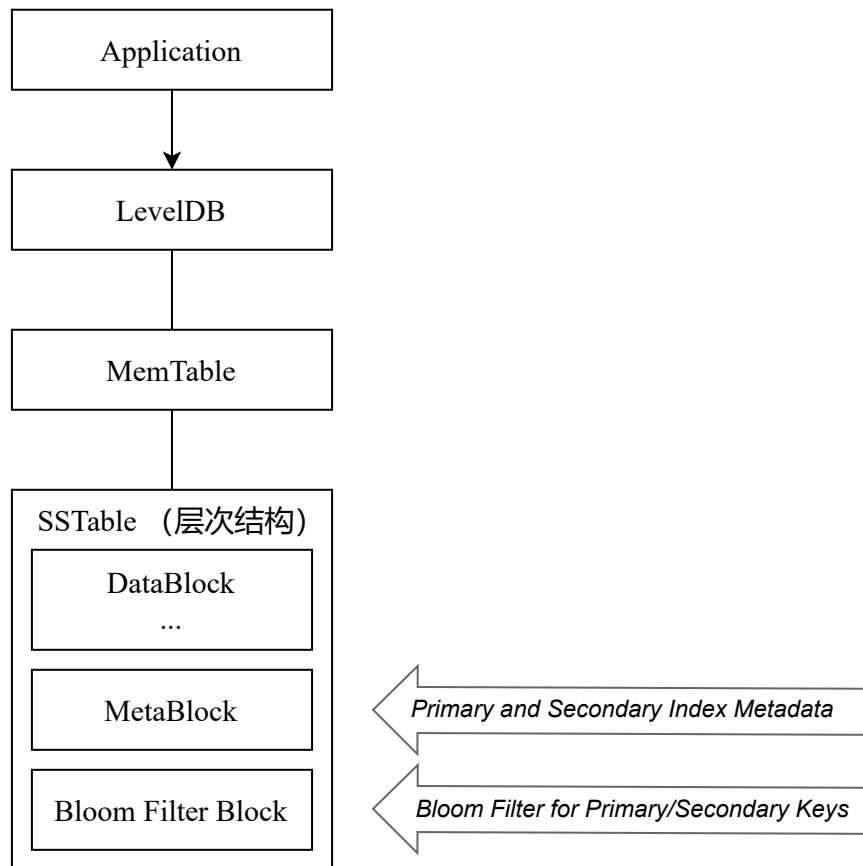
1. 下面提供一些建议的结构图，可以清晰说明基于 embedded\_secondary\_index 的设计和实现，适合配合实验报告使用：
-

# 1. 系统整体架构图

## 图示内容

展示 `embedded_secondary-index` 的整体设计，包括主键、二级属性的存储方式，以及布隆过滤器与 `SSTable` 的嵌入关系。

## 图示结构



- 要点说明:

1. 二级索引与布隆过滤器紧密嵌入 `SSTable` 的元数据块中，避免外部索引文件的开销。
2. 查询时，通过布隆过滤器快速过滤非相关 `SSTable`，只访问可能的匹配块。

---

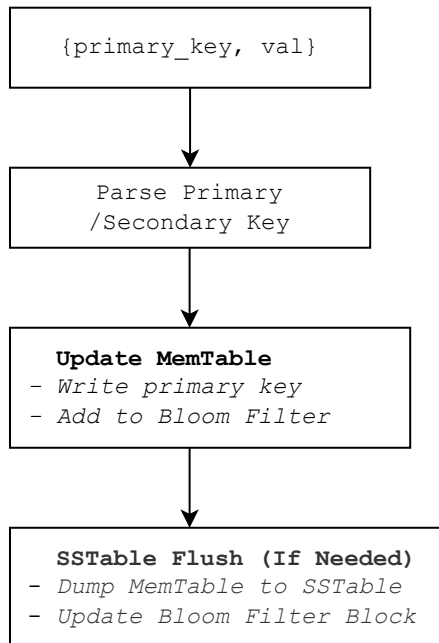
# 2. 数据写入流程图

## 图示内容

描述写入数据时如何解析主键和二级属性，并更新布隆过滤器和 `SSTable` 的流程。

## 图示结构

User Input:



- **要点说明:**

写入过程中，自动解析主键和二级属性，实时更新布隆过滤器，确保写入操作高效完成。

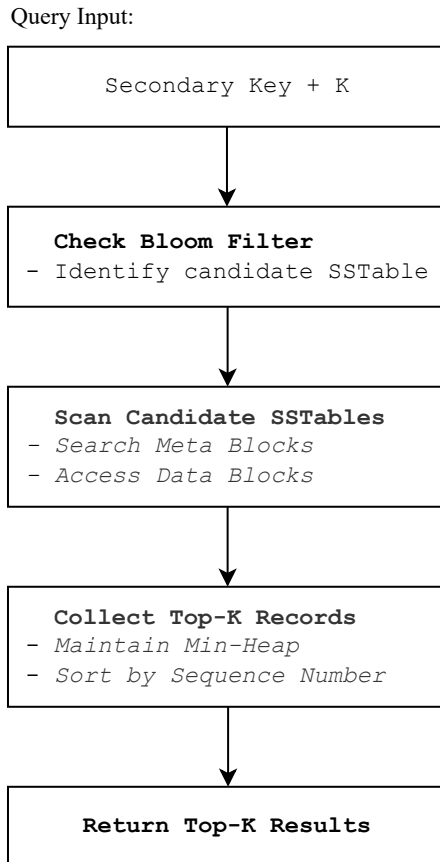
---

### 3. 数据查询流程图

#### 图示内容

展示基于二级属性查询的具体步骤，包括布隆过滤器筛选、块访问和结果返回。

#### 图示结构



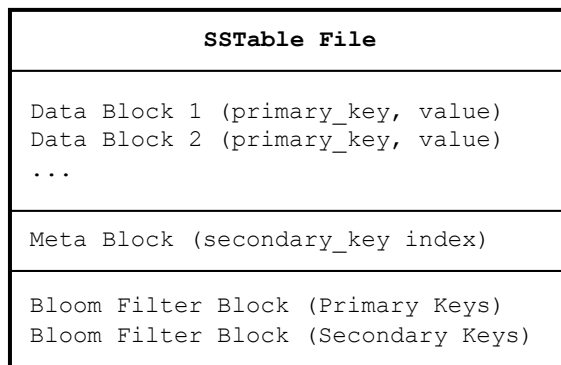
- **要点说明:**  
布隆过滤器用于筛选目标 `SSTable`，通过小顶堆实现 Top-K 的排序与记录收集，保证查询的效率。

## 4. `SSTable` 布局示意图

### 图示内容

展示 `SSTable` 内部如何组织主键、二级属性和布隆过滤器的布局。

### 图示结构



- **要点说明:**
  1. 每个 `SSTable` 包含数据块 (Data Blocks)、元数据块 (Meta Block) 和布隆过滤器块 (Bloom Filter Blocks)。
  2. 二级属性的布隆过滤器和主键布隆过滤器分别存储，提供不同维度的快速索引。

---

## 5. Top-K 查询堆排序示意图

### 图示内容

以小顶堆为核心，说明查询结果如何按照时间顺序（`sequence_number`）进行排序。

### 图示结构

*Query: Secondary Key "tag1", K = 3*

Candidate Records
{key1, seq=10}
{key2, seq=15}
{key3, seq=20}
{key4, seq=5}
{key5, seq=30}

*Step 1: Insert Top 3 to Min-Heap*

Min-Heap
{key1, seq=10}
{key2, seq=15}
{key3, seq=20}

*Step 2: Compare and Replace*

Final Min-Heap
{key2, seq=15}
{key3, seq=20}
{key5, seq=30}

**Result: {key5, key3, key2}**

- **要点说明:**

查询过程中，维护一个固定大小的小顶堆，仅保留最近的 K 条记录，大幅提高排序效率。

---